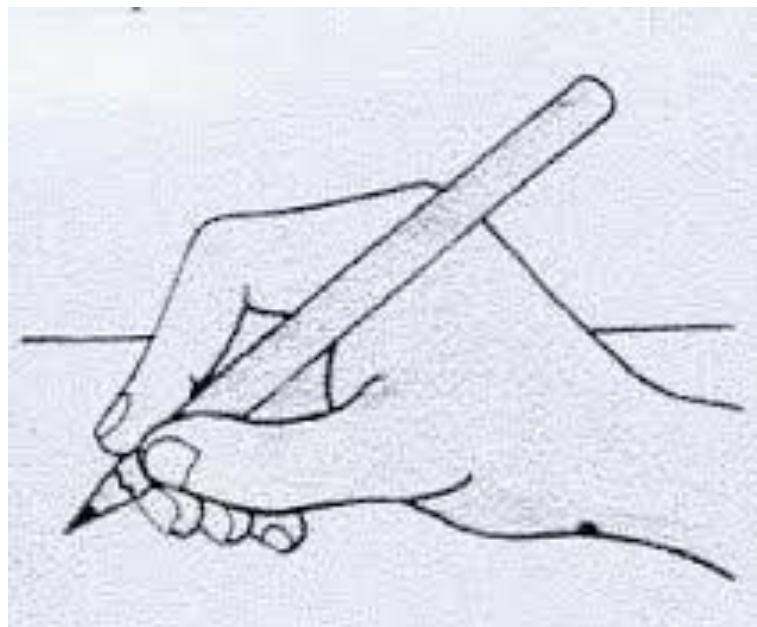





FILASTROCCA DELL'IMPUGNATURA

QUESTA E' LA FILASTROCCA
DELL'IMPUGNATURA,
CHE CI AIUTA NELLA SCRITTURA!
POLLICE E INDICE SI DANNO I BACETTI,
SOTTO C'E' IL MEDIO
CHE LI TIENE STRETTI,
MENTRE MIGNOLO E ANULARE
PROPRIO NULLA VOGLION FARE!



Passatempi giocosi per allenare la mobilità delle dita


- Divertiti ad avvitare e svitare il dado sul bullone. Usa prima la mano destra e poi la sinistra!




- Attacca le mollette da bucato su una striscia di cartone. Usa bene il pollice e l'indice, prima con la mano destra e poi con la sinistra! Puoi allenarti anche aiutando la mamma a stendere il bucato!



- Attacca una molletta da bucato ad una matita di legno: ora divertiti a disegnare su un foglio linee curve, dritte, orizzontali, verticali... Attenzione a mantenere l'impugnatura corretta!



- Appoggiando sotto a una griglia un foglio bianco divertiti a tracciare linee simili alle montagne: con il pennarello, meglio con la matita di legno colorata, prima sali su e poi scendi giù! Quando hai finito, toglì il foglio e...oplà ...hai creato un'opera d'arte!



Ora inventa tu tantissimi bellissimi giochi divertenti per rendere le tue dita mobili e scattanti!